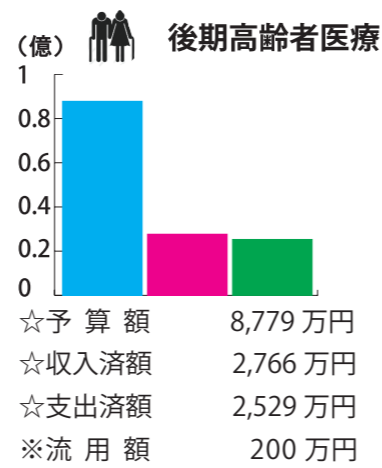
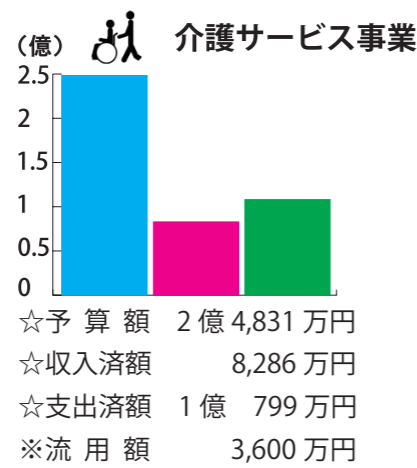
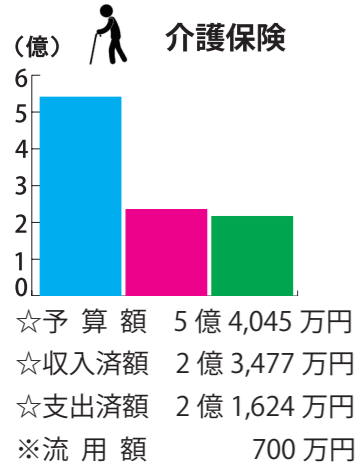
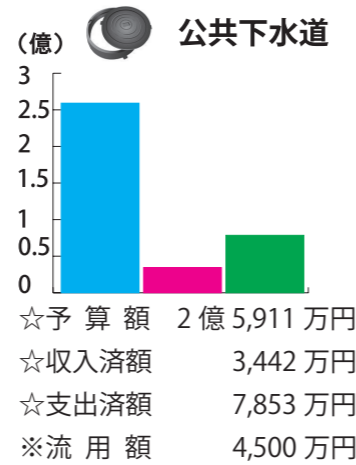
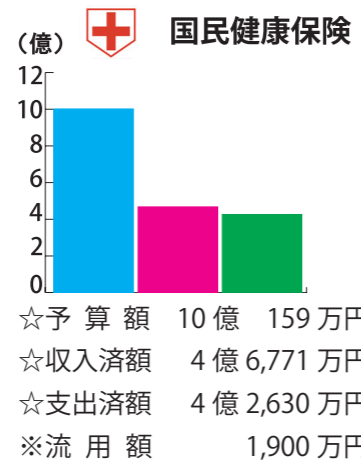
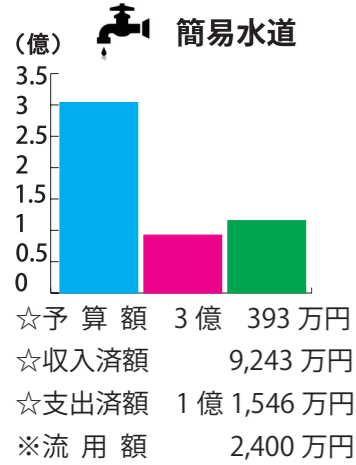


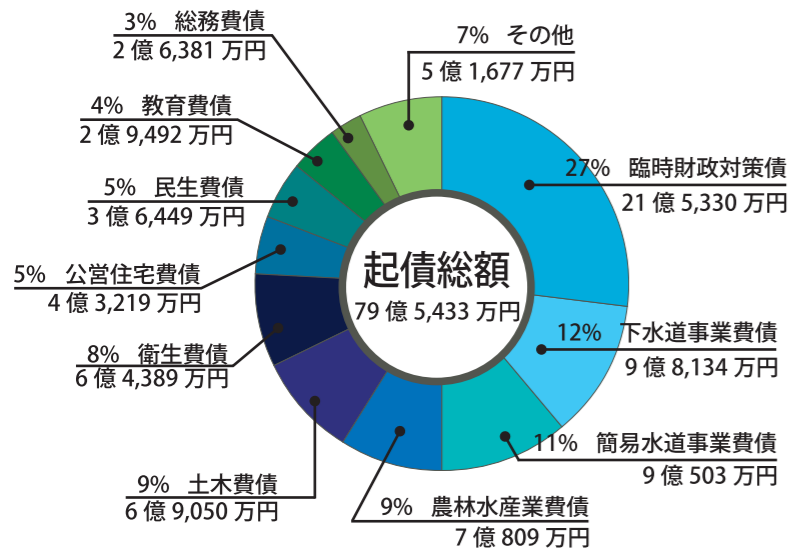
2 特別会計予算執行状況

※流用額：一般会計から各特別会計へ一時的に融通

■ 予算額
■ 収入済額
■ 支出済額



4 起債（借金）の状況



5 一時借入金の状況

▶ 一般会計：0円
▶ 国保会計：0円

3 財産の状況

▶基金（貯金） 47億 8,038万円

財政調整基金	17億 5,763万円
減債基金	2億 6,019万円
各公共施設整備基金	16億 7,721万円
その他	10億 8,535万円

▶建 物 99,167 m²

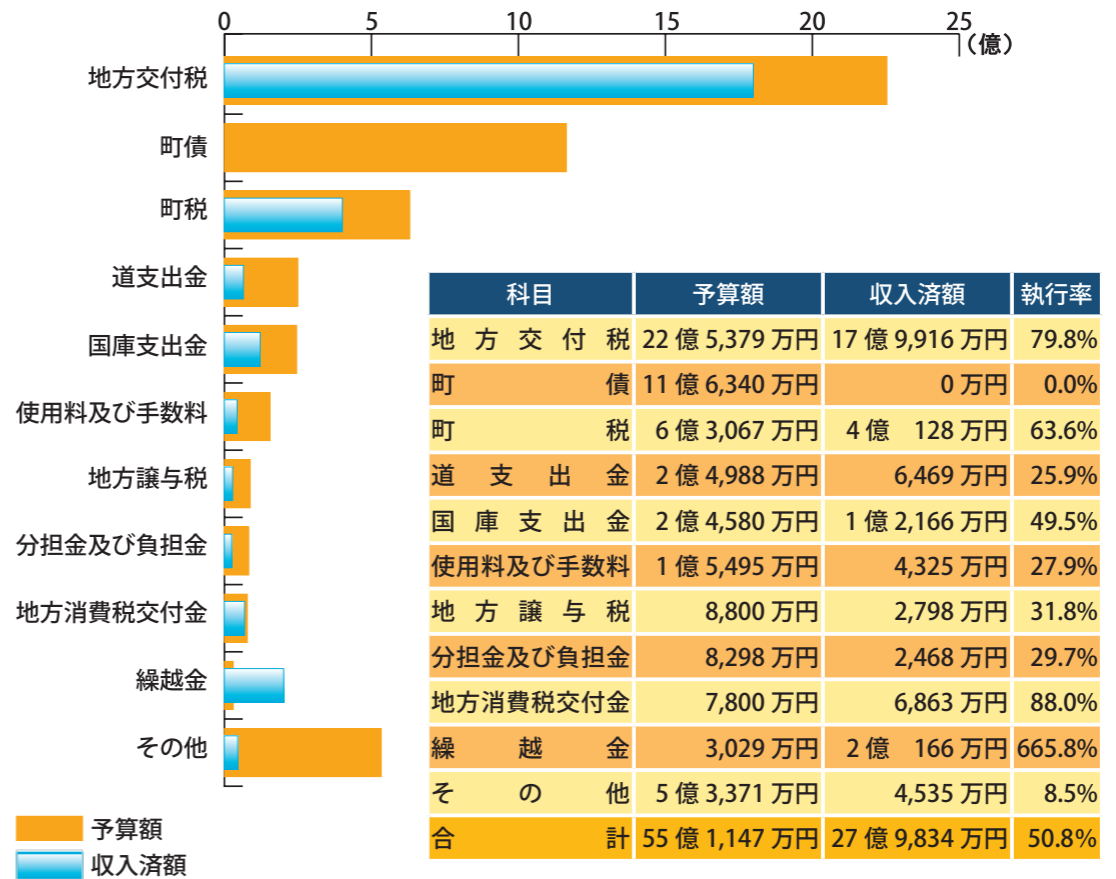
公 営 住 宅	20,076 m ²
学 校	17,304 m ²
教 職 員 ・ 職 員 住 宅	4,621 m ²
そ の 他	57,166 m ²

▶土 地 31,702,688 m²

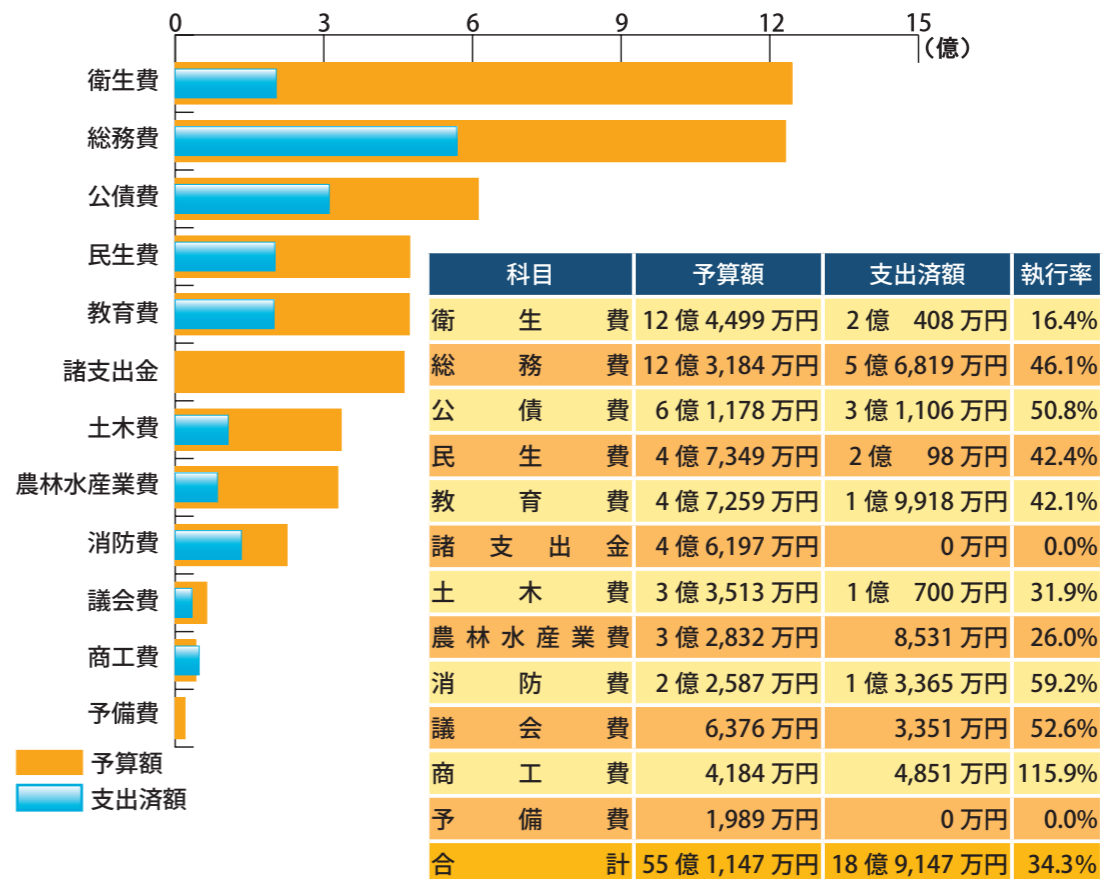
山 林	14,409,982 m ²
牧 野	4,912,328 m ²
各 種 公 共 施 設 等	6,807,686 m ²
そ の 他	5,572,692 m ²

1 一般会計予算執行状況

▶ 歳入執行状況



▶ 歳出執行状況



平成27年度 予算の執行状況

Saroma Town Expenditure Status

財政事情の公表は、町の財政状況を町民の皆さんに知っていただくため、年2回（6月・12月）定期的に行っているものです。今回は、平成27年度の各会計における9月30日現在の予算の執行・財産及び町債の状況についてお知らせします。